



# INSTITUTO Credibilidade

**Município:**

**ÁGUA BRANCA - PIAUÍ**

**Período:**

**02 e 03 DE OUTUBRO DE 2020**

**Amostragem:**

**300 Entrevistados**



## **FICHA TÉCNICA – ÁGUA BRANCA - PI**

**UNIVERSO:** Eleitores com 16 ou mais anos de idade residente e com domicílio eleitoral em ÁGUA BRANCA - PI

**PERÍODO DE REALIZAÇÃO:** 03 e 04 de outubro de 2020

**DATA DO REGISTRO:** **05 de outubro de 2020**

**DATA DE DIVULGAÇÃO:** **11 de outubro de 2020**

**GRAU DE CONFIANÇA:** 95%

**MARGEM DE ERRO ADMITIDA:** **5,60 pp**

**DADOS DA AMOSTRAGEM:** Entrevistas domiciliares individuais por sexo, faixa etária, renda familiar, bairros da zona urbana.

**BAIRROS E POVOADOS CONTEMPLADOS:**

**ZONA URBANA:** Vila Nova, Muirão, São Luiz, Residencial Macedo, Tinguís, Compaza, Campo Novo, Bulungão, Nova Brasília, Portelinha, Santa Luzia, Res. Soares, Morada do So, Centro, Poeirão, Mangueirão, Serragem, Alto Vile,

**ZONA RURAL:** Santo Antônio, São João, São Sebastião, Nova Esperança, Mocambo, Sambaíba, São Judas Tadeu e Angico

**QUESTIONÁRIO:** Elaborada com 10 perguntas.

**SISTEMA DE VERIFICAÇÃO E CONTROLE DOS DADOS:** Checagem pelo supervisor em 20%(vinte por cento) dos questionários, 3%(três por cento) por telefone e sua totalidade na tabulação dos dados.

**ELABORAÇÃO DOS DADOS/APRESENTAÇÃO DOS RESULTADOS:** Os dados foram elaborados através de microcomputador com os resultados apresentados e, tabelas de percentuais com base (100%) no número de entrevistas e gráficos estatísticos.

**CLIENTE:** DIRETÓRIO ESTADUAL DO MDB NO PIAUÍ

Teresina, PI, 06 de outubro de 2020

## Visualizar Pesquisa Eleitoral - PI-03975/2020

### ÁGUA BRANCA - PI

Número de identificação:	PI-03975/2020	Eleição:	Eleições Municipais 2020
Data de registro:	05/10/2020	Data de divulgação:	11/10/2020
Data de início da pesquisa:	03/10/2020	Data de término da pesquisa:	04/10/2020
Cargo(s):	Prefeito, Vereador	Entrevistados:	300
Valor:	R\$ 4.000,00	Estatístico responsável:	DIÓGENES VITOR DA SILVEIRA
Registro do estatístico no CONRE:	Nº 9177 - Rio de Janeiro-RJ.	Data limite para editar detalhes de bairro/município:	12/10/2020
Contratante é a própria empresa?	Não		

Contratante(s): 07441918000115 - MOVIMENTO DEMOCRATICO BRASILEIRO / DIRECAO ESTADUAL DO MDB NO PIAUI Origem do Recurso: (Fundo partidário)

Pagante(s) do trabalho:

#### Metodologia de pesquisa:

A metodologia empregada nesta pesquisa utilizou uma amostragem aleatória estratificada proporcional por sexo, idade, escolaridade e renda distribuídas na zona urbana e zona rural do município através de entrevistas domiciliares e individuais no município de ÁGUA BRANCA - PI. A Pesquisa foi realizada no período de 03 e 04 de outubro de 2020 nos bairros e Localidades discriminados no plano amostral com um total de 300 entrevistas.

Plano amostral e ponderação quanto a sexo, idade, grau de instrução e nível econômico do entrevistado; intervalo de confiança e margem de erro:

Amostragem por cotas. O conjunto do eleitorado do município é distribuído proporcionalmente por sexo, faixa etária, grau de instrução, renda familiar. As variáveis: sexo, faixa etária e grau de instrução são ponderadas de acordo com as Estatísticas do Eleitorado do Piauí, TRE-PI, Agosto de 2020 referente ao município de ÁGUA BRANCA - PI. A variável renda familiar é ponderada de acordo com as estatísticas do Censo Demográfico IBGE 2010. O intervalo de confiança é de 95% com margem de erro de 5,60% para mais ou para menos, nas estatísticas apresentadas para o total da amostra levantada considerando variância máxima  $p=0,50$ . Cotas de sexo: Masculino: 46,25%(139), Feminino: 53,75 (161), Cotas de faixa etária: 16 a 24 anos: 17,50% (53), 25 a 34 anos: 20,23% (61), 35 a 44 anos:20,50% (62), 45 a 59 anos: 21,64% (65), 60 e + anos: 20,13% (60), Cotas de grau de instrução: Analfabeto/Lê e Escreve: 19,71% (59), Ensino fundamental incompleto/completo: 29,30% (88), Ensino médio incompleto/completo: 30,61% (92), superior incompleto/completo: 20,38% (61), Cotas de renda familiar: Até R\$ 1045,00: 58% (174) De R\$ 1.045,01 a R\$ 2.090: 27% (81) De R\$ 2.090,0: 15% e mais: (45)

Sistema interno de controle e verificação, conferência e fiscalização da coleta de dados e do trabalho de campo:

Com o objetivo de garantir que o estudo não é passível de vieses que beneficie determinados públicos-alvo ou algum segmento partidário, a equipe aplicadora dos questionários de pesquisas formada por 04 entrevistadores e 1 supervisor de campo. Assim, todos os questionários forma supervisionados no trabalho de campo pelo supervisor (diretamente ou acompanhamento) e 20% dos questionários serão checados posteriormente (diretamente no local ou por telefone) pelo supervisor, para evitar erros que corroborem com alguma tendência dos dados. Foi feita uma supervisão interna de todos os questionários (300) aplicados e uma análise crítica dos dados digitados.

Dados relativos aos municípios e bairros abrangidos pela pesquisa. Na ausência de delimitação do bairro, será identificada a área em que foi realizada a pesquisa (conforme §7º. do art. 2º. da Resolução-TSE nº. 23.600/2019, Até o sétimo dia seguinte ao registro da pesquisa, será ele complementado com os dados relativos aos bairros abrangidos; na ausência de delimitação do bairro, será identificada a área em que foi realizada):

Bairros da Zona Urbana Vila Nova 5 Muirão 5 São Luiz 10 Residencial Macedo 14 Tinguis 6 Compaza 30 Campo Novo 10 Bulungão 30 Nova Brasília 11 Portelinha 9 Santa Luzia 6 Res. Soares 7 Morada do Sol 7 Centro 58 Poirão 40 Mangueirão 6 Serragem 6 Alto Vile 10 TOTAL 270 Localidades: Zona Rural Santo Antônio 11 São João 3 São Sebastião 2 Nova Esperança 2 Mocambo 2 Sambaíba 3 São Judas Tadeu 4 Angico 3 TOTAL 30

**RESULTADO GERAL**

**1) Baseado nos conceitos abaixo como o Sr.(a) avalia a administração do Prefeito JONAS?**

	Z.Urbana	Percentual	Z.Rural	Percentual	Totais	Percentual
ótima	12	4,62%	0	0,00%	12	4,00%
Boa	96	36,92%	19	47,50%	115	38,33%
Regular	70	26,92%	13	32,50%	83	27,67%
Ruim	57	21,92%	1	2,50%	58	19,33%
Péssima	8	3,08%	4	10,00%	12	4,00%
Não Sabe/Não Opinou	17	6,54%	3	7,50%	20	6,67%
<i>Totais</i>	<i>260</i>	<i>100.00%</i>	<i>40</i>	<i>100.00%</i>	<i>300</i>	<i>100.00%</i>

**2) Baseado nos conceitos abaixo como o Sr.(a) avalia a administração do Governador WELLINGTON DIAS?**

	Z.Urbana	Percentual	Z.Rural	Percentual	Totais	Percentual
ótima	4	1,54%	0	0,00%	4	1,33%
Boa	73	28,08%	15	37,50%	88	29,33%
Regular	46	17,69%	9	22,50%	55	18,33%
Ruim	71	27,31%	1	2,50%	72	24,00%
Péssima	15	5,77%	4	10,00%	19	6,33%
Não Sabe/Não Opinou	51	19,62%	11	27,50%	62	20,67%
<i>Totais</i>	<i>260</i>	<i>100.00%</i>	<i>40</i>	<i>100.00%</i>	<i>300</i>	<i>100.00%</i>

**3) Baseado nos conceitos abaixo como o Sr.(a) avalia a administração do Presidente JAIR BOLSONARO?**

	Z.Urbana	Percentual	Z.Rural	Percentual	Totais	Percentual
ótima	8	3,08%	0	0,00%	8	2,67%
Boa	82	31,54%	18	45,00%	100	33,33%
Regular	36	13,85%	6	15,00%	42	14,00%
Ruim	72	27,69%	7	17,50%	79	26,33%
Péssima	32	12,31%	7	17,50%	39	13,00%
Não Sabe/Não Opinou	30	11,54%	2	5,00%	32	10,67%
<i>Totais</i>	<i>260</i>	<i>100.00%</i>	<i>40</i>	<i>100.00%</i>	<i>300</i>	<i>100.00%</i>

**4) Em sua opinião qual o maior problema da sua comunidade?**

	Z.Urbana	Percentual	Z.Rural	Percentual	Totais	Percentual
Falta D'água	67	25,77%	4	10,00%	71	23,67%
Saúde	57	21,92%	4	10,00%	61	20,33%
Segurança	46	17,69%	5	12,50%	51	17,00%
Nenhum	26	10,00%	6	15,00%	32	10,67%
Calçamento	12	4,62%	6	15,00%	18	6,00%
Não Sabe/Não Opinou	6	2,31%	6	15,00%	12	4,00%
Limpeza Pública	9	3,46%	0	0,00%	9	3,00%
Saneamento Básico	9	3,46%	0	0,00%	9	3,00%
Energia	7	2,69%	1	2,50%	8	2,67%
Iluminação pública	8	3,08%	0	0,00%	8	2,67%
Estrada	0	0,00%	7	17,50%	7	2,33%
Emprego	4	1,54%	1	2,50%	5	1,67%
Quebra mola	3	1,15%	0	0,00%	3	1,00%
Barulho	2	0,77%	0	0,00%	2	0,67%
Tudo	2	0,77%	0	0,00%	2	0,67%
Praça	1	0,38%	0	0,00%	1	0,33%
Educação	1	0,38%	0	0,00%	1	0,33%
<i>Totais</i>	<i>260</i>	<i>100.00%</i>	<i>40</i>	<i>100.00%</i>	<i>300</i>	<i>100.00%</i>

**RESULTADO GERAL**

**5) (ESPONTÂNEA) Se fossem hoje as eleições em quem o Sr.(a) votaria para Prefeito(a) de ÁGUA BRANCA?**

	Z.Urbana	Percentual	Z.Rural	Percentual	Totais	Percentual
Zito	113	43,46%	12	30,00%	125	41,67%
Júnior Ribeiro	81	31,15%	17	42,50%	98	32,67%
Não Sabe/Não Opinou	62	23,85%	10	25,00%	72	24,00%
Tiririca Cover	3	1,15%	0	0,00%	3	1,00%
JL Parabólica	1	0,38%	1	2,50%	2	0,67%
<i>Totais</i>	<i>260</i>	<i>100,00%</i>	<i>40</i>	<i>100,00%</i>	<i>300</i>	<i>100,00%</i>

**6) (ESTIMULADA) Se fossem hoje as eleições e SENDO ESTES CANDIDATOS em quem o Sr.(a) VOTARIA para PREFEITO(A) de ÁGUA BRANCA?**

	Z.Urbana	Percentual	Z.Rural	Percentual	Totais	Percentual
Zito/Ivon	115	44,23%	12	30,00%	127	42,33%
Júnior Ribeiro/Marinalva	82	31,54%	17	42,50%	99	33,00%
Não Sabe/ Não Opinou	50	19,23%	7	17,50%	57	19,00%
Nenhum/Nulo/Branco	9	3,46%	1	2,50%	10	3,33%
JL Parabólica/Carlos	1	0,38%	3	7,50%	4	1,33%
Tiririca Cover/Francisco	3	1,15%	0	0,00%	3	1,00%
<i>Totais</i>	<i>260</i>	<i>100,00%</i>	<i>40</i>	<i>100,00%</i>	<i>300</i>	<i>100,00%</i>

**7) (REJEIÇÃO) Se fosse hoje a eleição em quem o Sr.(a) NÃO VOTARIA DE JEITO NENHUM PARA PREFEITO(A) de ÁGUA BRANCA?**

	Z.Urbana	Percentual	Z.Rural	Percentual	Totais	Percentual
Não Sabe/ Não Opinou	141	54,23%	23	57,50%	164	54,67%
Júnior Ribeiro	39	15,00%	5	12,50%	44	14,67%
Tiririca Cover	29	11,15%	6	15,00%	35	11,67%
Zito	20	7,69%	3	7,50%	23	7,67%
JL Parabólica	15	5,77%	3	7,50%	18	6,00%
Nenhum/Nulo/Branco	16	6,15%	0	0,00%	16	5,33%
<i>Totais</i>	<i>260</i>	<i>100,00%</i>	<i>40</i>	<i>100,00%</i>	<i>300</i>	<i>100,00%</i>

**RESULTADO GERAL**

**8) Em quem o Sr.(a) votaria para Vereador se as eleições fossem hoje?**

	Z.Urbana	Percentual	Z.Rural	Percentual	Totais	Percentual
Não Sabe/Não Opinou	113	43,46%	12	30,00%	125	41,67%
Valmir Sales	21	8,08%	6	15,00%	27	9,00%
Cleidimar	15	5,77%	4	10,00%	19	6,33%
Chico da Moto	11	4,23%	5	12,50%	16	5,33%
Adail	14	5,38%	0	0,00%	14	4,67%
Francisco Emanuel	10	3,85%	0	0,00%	10	3,33%
Marquinhos	8	3,08%	2	5,00%	10	3,33%
Juca Neto	3	1,15%	7	17,50%	10	3,33%
Soroba	8	3,08%	1	2,50%	9	3,00%
Dirceu	8	3,08%	0	0,00%	8	2,67%
Amilton	5	1,92%	0	0,00%	5	1,67%
Dany Lima	3	1,15%	1	2,50%	4	1,33%
James	4	1,54%	0	0,00%	4	1,33%
Valter Batista	3	1,15%	1	2,50%	4	1,33%
Vania Martins	4	1,54%	0	0,00%	4	1,33%
Raicylston	3	1,15%	0	0,00%	3	1,00%
Éden	3	1,15%	0	0,00%	3	1,00%
Edmilson	3	1,15%	0	0,00%	3	1,00%
Edilena Araújo	3	1,15%	0	0,00%	3	1,00%
Tupi	2	0,77%	0	0,00%	2	0,67%
Enoquete	2	0,77%	0	0,00%	2	0,67%
Tatiana	2	0,77%	0	0,00%	2	0,67%
Adalto	2	0,77%	0	0,00%	2	0,67%
Barbosa	1	0,38%	1	2,50%	2	0,67%
Markonny	2	0,77%	0	0,00%	2	0,67%
Washington	1	0,38%	0	0,00%	1	0,33%
Gerson	1	0,38%	0	0,00%	1	0,33%
Cochilão	1	0,38%	0	0,00%	1	0,33%
Leidinha	1	0,38%	0	0,00%	1	0,33%
Marinalva	1	0,38%	0	0,00%	1	0,33%
Leandro	1	0,38%	0	0,00%	1	0,33%
Lourival Júnior	1	0,38%	0	0,00%	1	0,33%
<i>Totais</i>	<i>260</i>	<i>100,00%</i>	<i>40</i>	<i>100,00%</i>	<i>300</i>	<i>100,00%</i>

**9) Independente do seu voto quem o Sr.(a) acredita realmente que vai ganhar a eleição para Prefeito de ÁGUA BRANCA?**

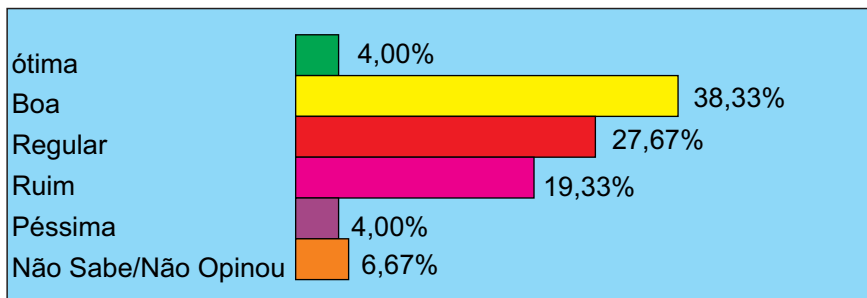
	Z.Urbana	Percentual	Z.Rural	Percentual	Totais	Percentual
Zito	115	44,23%	15	37,50%	130	43,33%
Júnior Ribeiro	77	29,62%	16	40,00%	93	31,00%
Não Sabe/ Não Opinou	59	22,69%	6	15,00%	65	21,67%
Nenhum/Nulo/Branco	6	2,31%	1	2,50%	7	2,33%
Tiririca Cover	3	1,15%	1	2,50%	4	1,33%
JL Parabólica	0	0,00%	1	2,50%	1	0,33%
<i>Totais</i>	<i>260</i>	<i>100,00%</i>	<i>40</i>	<i>100,00%</i>	<i>300</i>	<i>100,00%</i>

**10) O Sr.(a) pode mudar o seu voto até o dia da eleição?**

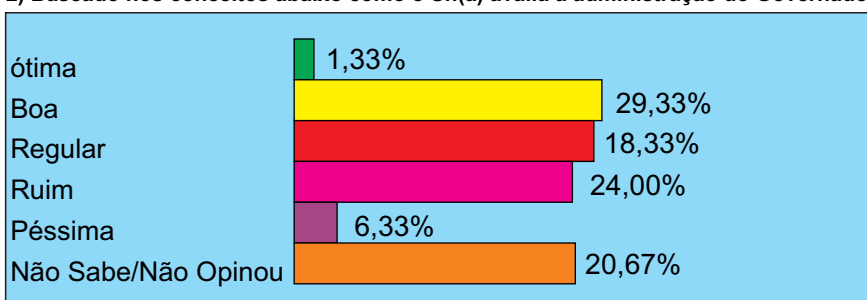
	Z.Urbana	Percentual	Z.Rural	Percentual	Totais	Percentual
Sim	26	10,00%	6	15,00%	32	10,67%
Não	195	75,00%	28	70,00%	223	74,33%
Talvez	16	6,15%	4	10,00%	20	6,67%
Não Sabe/ Não Opinou	23	8,85%	2	5,00%	25	8,33%
<i>Totais</i>	<i>260</i>	<i>100,00%</i>	<i>40</i>	<i>100,00%</i>	<i>300</i>	<i>100,00%</i>



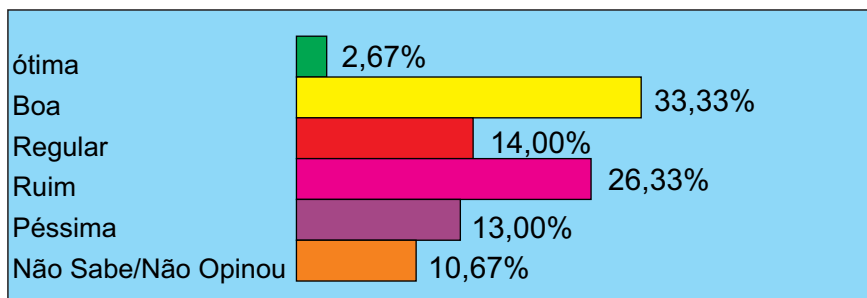
**1) Baseado nos conceitos abaixo como o Sr.(a) avalia a administração do Prefeito JONAS?**



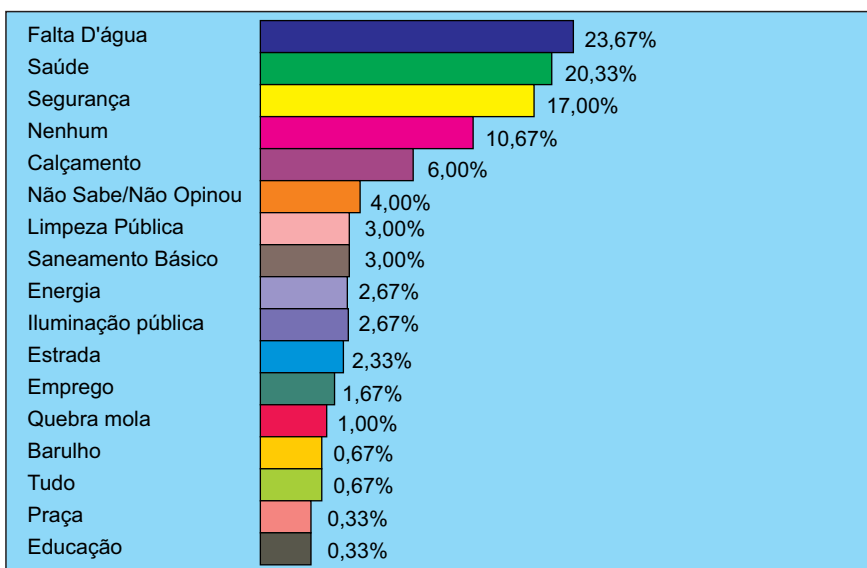
**2) Baseado nos conceitos abaixo como o Sr.(a) avalia a administração do Governador WELLINGTON DIAS?**



**3) Baseado nos conceitos abaixo como o Sr.(a) avalia a administração do Presidente JAIR BOLSONARO?**



**4) Em sua opinião qual o maior problema da sua comunidade?**








**ZITO**

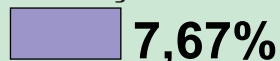
ESPONTÂNEA



ESTIMULADA



REJEIÇÃO



**JR. RIBEIRO**

ESPONTÂNEA



ESTIMULADA



REJEIÇÃO

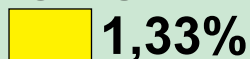


**JL PARABÓLICA**


ESPONTÂNEA



ESTIMULADA




REJEIÇÃO





**TIRIRICA COVER**

Não Sabe/Não Opinou



Nenhum/Nulo/Branco



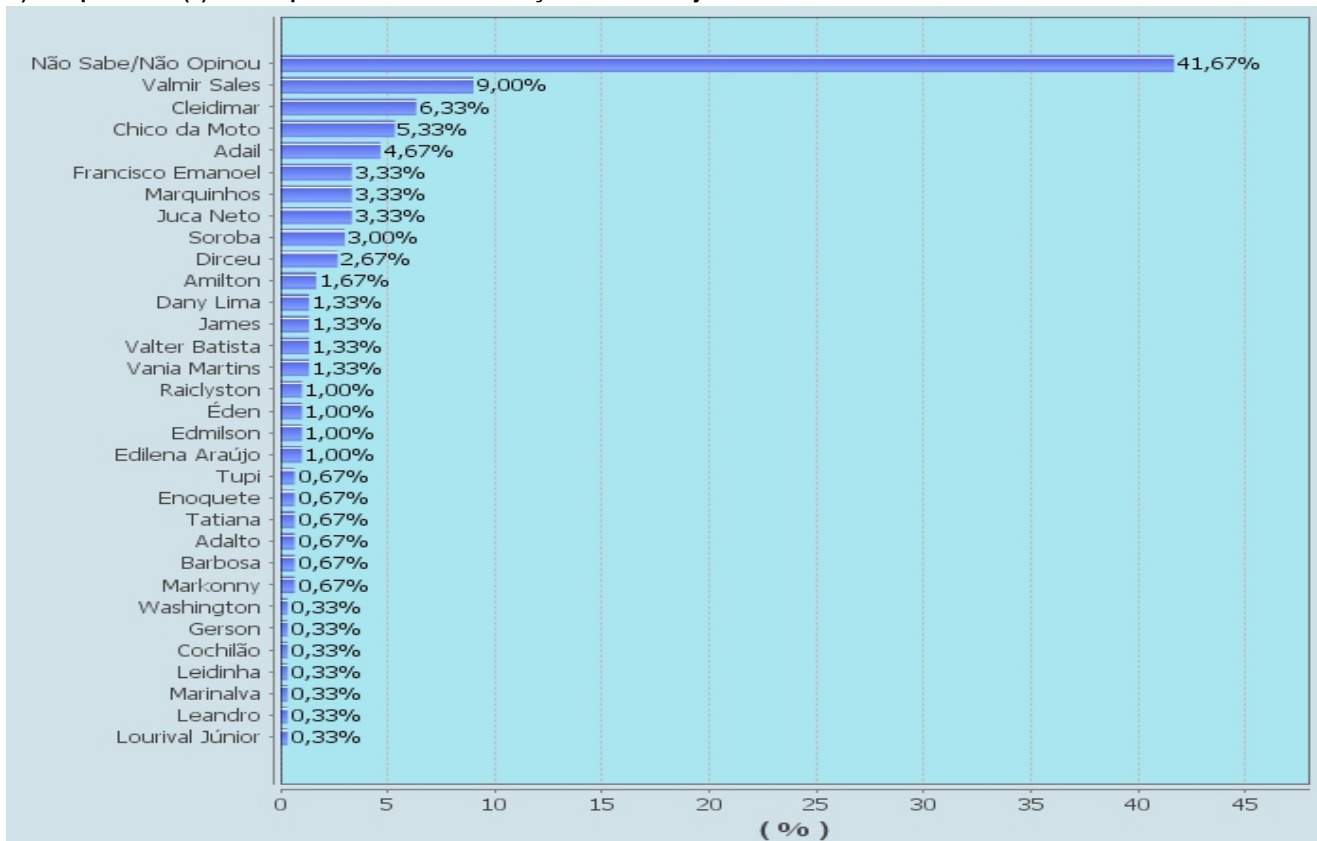
Consulta popular

ÁGUA BRANCA - PIAUÍ

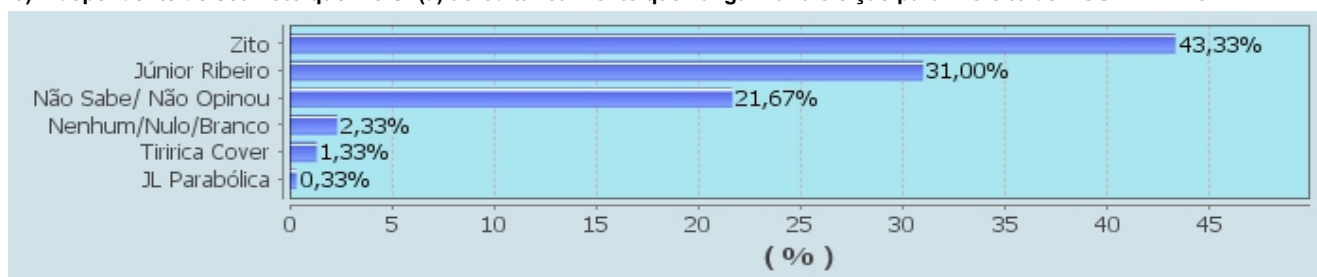
Amostragem: 300 entrevistados.

**GRÁFICO**

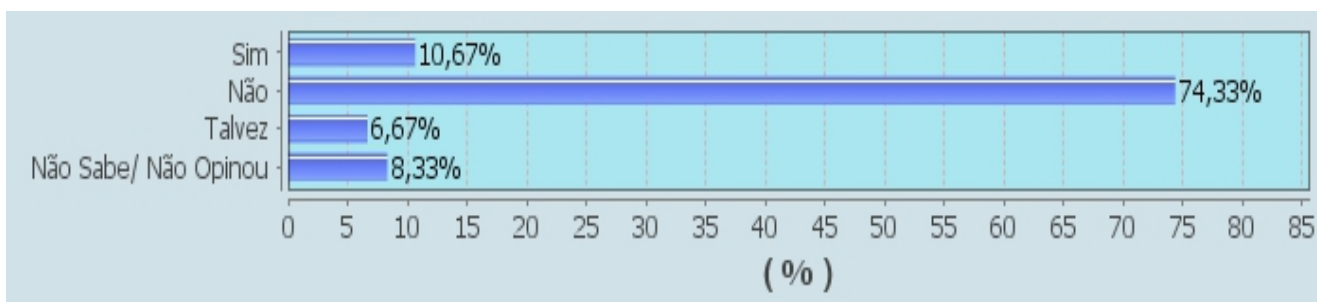
**8) Em quem o Sr.(a) votaria para Vereador se as eleições fossem hoje?**



**9) Independente do seu voto quem o Sr.(a) acredita realmente que vai ganhar a eleição para Prefeito de ÁGUA BRANCA?**



**10) O Sr.(a) pode mudar o seu voto até o dia da eleição?**









Consulta popular

ÁGUA BRANCA - PIAUÍ

Amostragem: 300 entrevistados.

**RESULTADO GERAL DETALHADO**

**7) (REJEIÇÃO) Se fosse hoje a eleição em quem o Sr.(a) NÃO VOTARIA DE JEITO NENHUM PARA PREFEITO(A) de ÁGUA BRANCA?**

	SEXO		FAIXA ETÁRIA					RENDA FAMILIAR			ESCOLARIDADE				Total
	Masc.	Fem.	16-24a	25-34a	35-44a	45-59a	60a +	Até 1 sal.	de 1 a 2	Mais de 2	Analf.	E.fund.	E.med.	Superior	
Não Sabe/ Não Opinou	48,98%	60,13%	59,46%	58,46%	41,79%	52,24%	64,06%	63,06%	51,61%	41,18%	72,41%	49,24%	61,26%	39,29%	54,67%
Júnior Ribeiro	18,37%	11,11%	10,81%	13,85%	28,36%	7,46%	10,94%	13,51%	14,84%	17,65%	13,79%	15,15%	13,51%	21,43%	14,67%
Tiririca Cover	14,29%	9,15%	8,11%	13,85%	10,45%	13,43%	10,94%	3,60%	17,42%	11,76%	10,34%	15,15%	9,01%	10,71%	11,67%
Zito	7,48%	7,84%	10,81%	6,15%	8,96%	10,45%	3,12%	9,01%	5,81%	11,76%	6,90%	6,06%	9,01%	14,29%	7,67%
JL Parabólica	6,12%	5,88%	8,11%	6,15%	4,48%	7,46%	4,69%	3,60%	5,16%	17,65%	10,34%	6,06%	5,41%	7,14%	6,00%
Nenhum/Nulo/Branco	4,76%	5,88%	2,70%	1,54%	5,97%	8,96%	6,25%	7,21%	5,16%	0,00%	6,90%	8,33%	1,80%	7,14%	5,33%
<i>Totais</i>	<i>100,00%</i>	<i>100,00%</i>	<i>100,00%</i>	<i>100,00%</i>	<i>100,00%</i>	<i>100,00%</i>	<i>100,00%</i>	<i>100,00%</i>	<i>100,00%</i>	<i>100,00%</i>	<i>100,00%</i>	<i>100,00%</i>	<i>100,00%</i>	<i>100,00%</i>	<i>100,00%</i>

**8) Em quem o Sr.(a) votaria para Vereador se as eleições fossem hoje?**

	SEXO		FAIXA ETÁRIA					RENDA FAMILIAR			ESCOLARIDADE				Total
	Masc.	Fem.	16-24a	25-34a	35-44a	45-59a	60a +	Até 1 sal.	de 1 a 2	Mais de 2	Analf.	E.fund.	E.med.	Superior	
Não Sabe/Não Opinou	40,82%	42,48%	40,54%	43,08%	41,79%	29,85%	53,12%	44,14%	41,29%	35,29%	48,28%	43,94%	41,44%	28,57%	41,67%
Valmir Sales	10,88%	7,19%	10,81%	7,69%	13,43%	7,46%	6,25%	7,21%	9,03%	14,71%	6,90%	8,33%	8,11%	21,43%	9,00%
Cleidimar	6,80%	5,88%	0,00%	6,15%	7,46%	7,46%	7,81%	11,71%	3,87%	0,00%	10,34%	4,55%	8,11%	7,14%	6,33%
Chico da Moto	5,44%	5,23%	2,70%	4,62%	2,99%	8,96%	6,25%	3,60%	6,45%	5,88%	10,34%	5,30%	4,50%	7,14%	5,33%
Adail	2,72%	6,54%	5,41%	1,54%	5,97%	4,48%	6,25%	7,21%	3,23%	2,94%	13,79%	3,79%	4,50%	3,57%	4,67%
Francisco Emanuel	2,72%	3,92%	5,41%	3,08%	2,99%	4,48%	1,56%	3,60%	3,87%	0,00%	6,90%	3,79%	2,70%	3,57%	3,33%
Marquinhos	3,40%	3,27%	0,00%	4,62%	4,48%	2,99%	3,12%	4,50%	1,94%	5,88%	10,34%	2,27%	3,60%	3,57%	3,33%
Juca Neto	1,36%	5,23%	8,11%	3,08%	1,49%	4,48%	1,56%	1,80%	3,23%	8,82%	10,34%	2,27%	2,70%	7,14%	3,33%
Soroba	4,08%	1,96%	5,41%	1,54%	2,99%	4,48%	1,56%	0,90%	5,16%	0,00%	6,90%	3,79%	2,70%	0,00%	3,00%
Dirceu	2,72%	2,61%	2,70%	1,54%	4,48%	2,99%	1,56%	2,70%	2,58%	2,94%	3,45%	3,03%	3,60%	0,00%	2,67%
Amilton	1,36%	1,96%	2,70%	3,08%	1,49%	1,49%	0,00%	1,80%	1,94%	0,00%	3,45%	0,00%	4,50%	0,00%	1,67%
Dany Lima	0,68%	1,96%	2,70%	0,00%	0,00%	2,99%	1,56%	1,80%	1,29%	0,00%	6,90%	1,52%	0,90%	0,00%	1,33%
James	0,68%	1,96%	0,00%	1,54%	2,99%	0,00%	1,56%	1,80%	1,29%	0,00%	3,45%	1,52%	0,90%	3,57%	1,33%
Valter Batista	2,72%	0,00%	0,00%	1,54%	1,49%	1,49%	1,56%	1,80%	0,65%	2,94%	3,45%	0,76%	2,70%	0,00%	1,33%
Vania Martins	2,72%	0,00%	0,00%	3,08%	0,00%	2,99%	0,00%	0,00%	2,58%	0,00%	3,45%	1,52%	1,80%	0,00%	1,33%
Raicylston	0,68%	1,31%	2,70%	0,00%	1,49%	0,00%	1,56%	0,00%	1,29%	2,94%	3,45%	0,76%	0,90%	3,57%	1,00%
Éden	0,68%	1,31%	2,70%	0,00%	0,00%	0,00%	3,12%	1,80%	0,65%	0,00%	6,90%	0,76%	0,00%	3,57%	1,00%
Edmilson	0,68%	1,31%	2,70%	0,00%	0,00%	2,99%	0,00%	0,90%	1,29%	0,00%	3,45%	0,76%	1,80%	0,00%	1,00%
Edilena Araújo	0,68%	1,31%	0,00%	4,62%	0,00%	0,00%	0,00%	0,00%	0,65%	5,88%	3,45%	0,76%	0,90%	3,57%	1,00%

































